

La forma sottile della luce

3F Solo

La forma sottile della luce

This technical illustration shows the exploded view of the 3F Solo lighting fixture. The components are arranged diagonally from top-left to bottom-right. At the top is a long, thin white rectangular diffuser. Below it is the main housing, a long white extruded profile with a series of small circular holes along its length. A small metal mounting bracket is shown separately in the center. Below the housing is a long, dark, textured strip, likely the LED light source. Underneath the light source is a long white profile with a series of small square holes. At the bottom is another long, thin white rectangular diffuser. The entire assembly is shown in a clean, minimalist style with white lines and a light gray background.

Indice

04_3F Solo

06_Schermi e finiture

12_Plus di prodotto

18_Gamma prodotto

3F Solo

L'eccellenza della luce sposa
l'eleganza della forma.

3F Solo nasce come secondo
elemento del pensiero che ha
portato alla creazione del 3F Trittico:
è una linea, un elemento semplice

che si inserisce con discrezione
all'interno degli ambienti.



/SCHERMI e finiture





Semplicità. Eccellenza. **ELEGANZA.**

Un prodotto elegante, volutamente semplice, arricchito da dettagli tecnici che diventano caratterizzazioni estetiche significative.

Il disegno della lente zigrinata, sviluppata dal laboratorio ottico di 3F Filippi, fa sì che la luce si diffonda nello spazio in modo

gentile e non abbagliante: la sua complessa geometria, caratterizzata dalle rigature orizzontali, diventa un motivo di simmetria del volume totale in un gioco di superfici che alleggerisce il corpo quando il prodotto viene acceso.

Ersel S.p.A.
Milano, Italia

3F Solo L
3000K
CRI>80
UGR<19
IP40

/schermi e finiture






TECNICO di spirito.

Nella versione con schermo prismaticizzato, il contrasto fra la superficie liscia del corpo e quella zigrinata del diffusore crea un dualismo che ne esalta lo spirito tecnico.

Le versioni a luce diretta e indiretta donano maggiore respiro all'ambiente circostante e fanno sì che il prodotto appaia ancora più sospeso nello spazio.




La **FORMA** della Luce.

3F Solo è pensato come elemento flessibile, grazie alle varie opzioni messe a disposizione del progettista. Oltre a scegliere se adottare la versione a schermo prismaticizzato o quella con lente zigrinata a U, il progettista può scegliere fra finiture bianca o nera, adottate per facilitare l'inserimento dell'apparecchio nel contesto architettonico dello spazio di lavoro. Sviluppato come elemento singolo,

il corpo illuminante viene proposto in tre differenti lunghezze (1500mm, 2200mm e 2900mm), così da aumentare ulteriormente le varianti a disposizione di architetti e lighting designer.


3F Solo L

Lente in PMMA satinato



3F Solo SP

Schermo diffusore piatto
prismatizzato



/PLUS di prodotto



Ersel S.p.A.
Milano, Italia

3F Solo L
3000K
CRI>80
UGR<19
IP40



Assoluto **COMFORT** visivo.

3F Solo si distingue per la precisione dell'illuminazione offerta e, di conseguenza, l'assoluto comfort visivo. In particolare, la versione dotata di lente zigrinata a U in PMMA opaco permette di

ampliarne i passi di installazione senza aumentare la luminanza e diminuendo il numero di prodotti installati nello spazio.

Illuminazione di **PRECISIONE.**

Flusso luminoso dell'apparecchio
da 1800 lumen a 15000 lumen.
Distribuzione diretta (o diretta e
indiretta) simmetrica.
Interdistanza installazione Dt 1,35 x
hu - DI = 1,13 x hu.

Luminanza media <3000 cd/m² per
angoli >65° radiali.
UGR <19 (EN12464-1).
Lunghezze prodotto da 1475 mm,
2205 mm e 2935 mm.



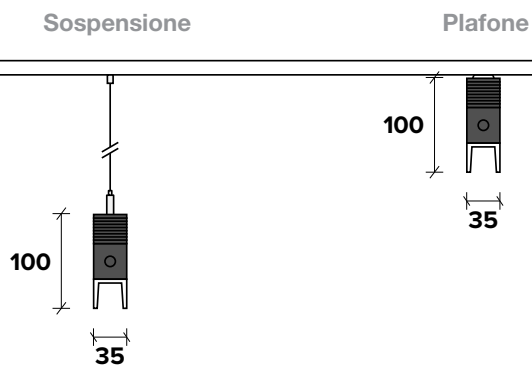
SOTTILE = Pulito.

Nonostante il copro del prodotto molto sottile, tutta la componentistica elettronica è integrata all'interno della scocca, mantenendo pulita l'estetica del profilo.

Anche l'installazione è rapida e precisa grazie ad un sistema di regolazione semplice ed immediato.



3F Solo L



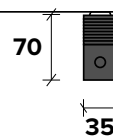
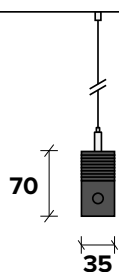
3F Solo Emissione Diretta

Modello		L	L HO	HO SP
Luminanza media per angoli >65° (cd/m²)		<3000	>3000	>3000
Percentuale di emissione D/DI (%)	Up	0	0	0
	Down	100	100	100
Finiture			Bianco Nero	
Passi di installazione	Dt	1,35	1,35	1,06
	DI	1,13	1,13	1,25

3F Solo SP

Sospensione

Plafone



3F Solo Emissione Diretta / Indiretta

Modello		L	L HO	HO SP
Luminanza media per angoli >65° (cd/m²)		<3000	>3000	>3000
Percentuale di emissione D/DI (%)	Up	76	61	60
	Down	24	39	40
Finiture		Bianco Nero		
Passi di installazione	Dt	1,35	1,35	1,06
	DI	1,13	1,13	1,25



I dati riportati in questa brochure sono indicativi e vi invitiamo a visitare i nostri siti **3f-filippi.com** e **targetti.com** o a contattare la nostra Rete Commerciale per verificare eventuali aggiornamenti.
Essendo costantemente impegnati a migliorare i propri prodotti, il **Gruppo 3F Filippi | Targetti** si riserva il diritto di variare le caratteristiche tecniche dei prodotti qui illustrati ed i contenuti di questa pubblicazione, senza obbligo di preavviso.



Per ulteriori informazioni su 3F Solo e altri
prodotti/applicazioni 3F Filippi visita il sito
www.3f-filippi.it/download/brochure



/Contatti