

Licht im leichtesten Zustand

This exploded view diagram illustrates the assembly of a door. The components shown include:

- Door Panel:** The main rectangular component with a curved bottom edge and mounting holes.
- Top Frame:** A long, thin profile with a curved end and mounting holes.
- Bottom Frame:** A long, thin profile with a series of small holes along its length.
- Side Frame:** A long, thin profile with mounting holes.
- Door Stop:** A small, rectangular component with a curved end.
- Hardware:** Various screws and bolts used to secure the components together.

Index

04_3F Filoluce

06_Abdeckungen und Oberflächen

14_Die Produktvorteile


3F Filoluce

Bodenstehender Beleuchtungskörper, verwendet werden kann. einzelnes Element positioniert frei im Raum oder wiederholt in einer Abfolge wiederholt werden, um einen Rhythmus zu architektonische Räume.

Durch die Leichtigkeit der Form kann sich 3F Filoluce leicht in jeden Kontext integrieren, und die unterschiedlichen Biegungen schaffen eine Beziehung mit dem Ambiente. Konstanter Rohrdurchmesser von 38 mm vom Sockel bis zum Diffusor.



/ABDECKUNGEN und Oberflächen





Licht in seinem **HELLSTEN** Zustand.

3F Filoluce ist ein äußerst elegantes Beleuchtungselement und dank seiner Größe gleichzeitig sehr präsent im Raum.

Der 3F Filoluce-Lampenschirm ermöglicht eine hochmoderne direkte und indirekte Beleuchtung, die sich durch einen warmen und entspannenden Ton oder einen neutralen und anregenden mit einer sehr hohen Farbwiedergabe auszeichnet.


Studio GEZA
Udine, Italien

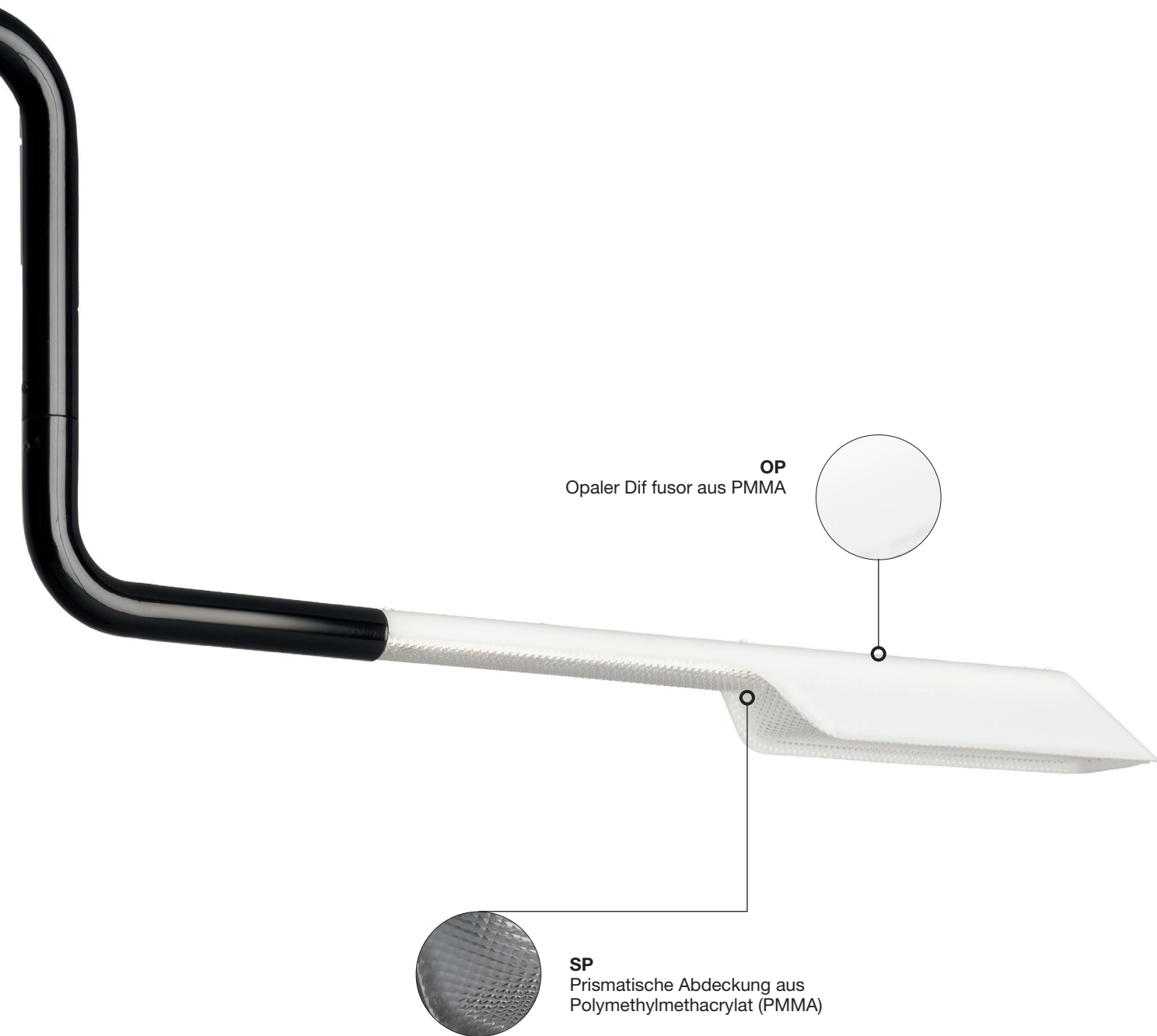
3F Filoluce
3000K
CRI>80
IP40

Komfort mit Stil.

3F Filoluce ist in den Versionen Schwarz, Weiß, Rot und Anthrazit erhältlich.

Das direkte und indirekte Licht wird über einen trapezförmigen Prismen-Diffusor nach unten und über ein opales Element nach oben geleitet. Durch diese Mischung wirkt die Arbeitsumgebung entspannend und gleichzeitig ist ein hervorragender Sehkomfort garantiert.





In Bezug auf den **RAUM.**

Der Arbeitsplatz ist nach wie vor der Mittelpunkt des täglichen Lebens im Büro.

Aus diesem Grund wird das Lichtmanagement zu einem wichtigen Aspekt für den Komfort und das Wohlbefinden der Menschen, die sich täglich in diesem Umfeld aufhalten.

Hier findet 3F Filoluce seinen natürlichen Platz, indem es eine Beziehung zu dem Raum aufbaut, den es beleuchten soll, ohne dabei die technische und konstruktive Qualität vermissen zu lassen, die alle Produkte von 3F Filippi auszeichnet.

180° schwenkbarer Arm

Der leuchtende Teil kann um 180° horizontal gedreht werden, um die Positionierung am Arbeitsplatz zu optimieren.

Direkte / indirekte Lichtquelle

Unabhängiger Lichtstrom für vollständige Lichtkontrolle.

Gehäuse mit kreisförmigem Querschnitt

Minimale Gehäusedicke zur Unterbringung der elektronischen Komponenten und zur Wärmeableitung.

SCHLANGENFÖRMIGES Licht.

Das 3F Filoluce-Gelenk verwandelt sie in eine Stehlampe, die in der Lage ist, die Umgebung zu optimieren, einen kleinen Teil des Raums zu überladen und bis zu 3 verschiedene Arbeitsplätze gleichzeitig zu beleuchten.

Darüber hinaus hebt sich 3F Filoluce sowohl im eingeschalteten als auch im ausgeschalteten Zustand von der Umgebung ab, da sein Lichtfilter in beiden Fällen offensichtlich ist.



/die PRODUKTVORTEILE



Capua 1880
Reggio Calabria, Italien

3F Filoluce
3000K
CRI>80
IP40



Eine **SCHLANKE** und **SCHLANKE** Form.

Der Querschnitt der röhrenförmigen Struktur ist von der Basis bis zum Diffusor konstant und die verschiedenen Krümmungen mit dem schlanken Leuchtenkörper.

Bei 3F Filoluce verschmelzen Design und Qualität in einem einzigen Element von schlanker und ungewöhnlicher Form, das die Arbeitsumgebung aus technischer und ästhetischer Sicht verbessert.





Eine leichte **BERÜHRUNG** bei **180°**.

Ein- und Ausschalten durch Touch-Funktion im vertikalen Bereich. Die Leuchte bietet eine angenehme Beleuchtung, die sich besonders für Bürotätigkeiten eignet.


Der obere Arm kann um 180° gedreht werden, wodurch er sich von den Zwängen der Basis, um sich an verschiedene Möbelkonfigurationen anzupassen.

Im **EINKLANG** mit dem Kontext.

3F Filoluce ist das perfekte Beispiel dafür, wie wunderbare Form mit Produktfunktionalität kombiniert werden kann.

3F Filoluce definiert dank seiner strukturellen Eigenschaften den Raum und seine Nutzung und harmoniert mit der Architektur und dem Benutzer.







Unsere **FALLGESCHICHTE.**



Die Angaben in dieser Broschüre sind unverbindlich und wir laden Sie ein, unsere Websites **3f-filippi.com** und **targetti.com** zu besuchen zu besuchen oder unser Vertriebsnetz zu kontaktieren, um sich über Aktualisierungen zu informieren.
Da die **Gruppe 3F Filippi | Targetti** ständig an der Verbesserung ihrer Produkte arbeitet, behält sie sich das Recht vor die technischen Merkmale der hier abgebildeten Produkte und den Inhalt dieser Publikation ohne vorherige Ankündigung zu ändern.



Weitere Informationen zu 3F Filoluce und anderen
Produkte/Anwendungen 3F Filippi Besuchen Sie die Website
www.3f-filippi.de/download/brochure



/Kontakte